

# Wstęp do Optyki i Fizyki Materii Skondensowanej

## Część I: Optyka, wykład 7

wykład: Piotr Fita  
pokazy: Jacek Szczytko  
ćwiczenia: Aneta Drabińska, Paweł Kowalczyk,  
Barbara Piętka

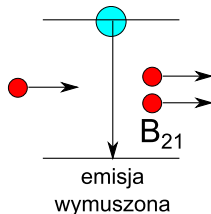
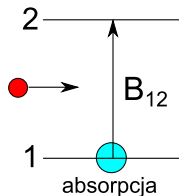
Wydział Fizyki  
Uniwersytet Warszawski

2018/19

# Plan

- 1 Wzmacniacze optyczne
- 2 Lasery
- 3 Optyka nieliniowa

# Wzmocnienie światła



Szybkość absorpcji:

$$\frac{dN_{12}}{dt} = B_{12}\rho(\nu)N_1$$

Szybkość emisji wymuszonej:

$$\frac{dN_{21}}{dt} = B_{21}\rho(\nu)N_2$$

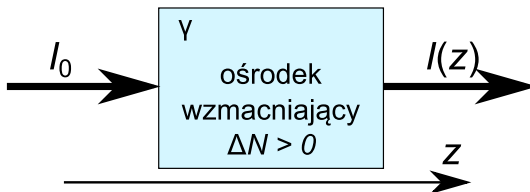
$$(B_{12} = B_{21})$$

- Jeśli  $N_2 > N_1$  to emisja wymuszona przeważa nad absorpcją – obserwujemy wzmocnienie światła
- W wyprowadzeniu prawa Lamberta-Beera  $N_2 = 0$ ; dla  $N_2 > 0$ :

$$\frac{dI_\nu}{dz} = B_{12} \frac{h\nu}{c} (N_2 - N_1) = \sigma(\nu)\Delta N = \gamma(\nu)$$

- $\Delta N = N_2 - N_1$  – inwersja obsadzeń
- $\gamma(\nu) = \sigma(\nu)\Delta N$  – współczynnik wzmocnienia

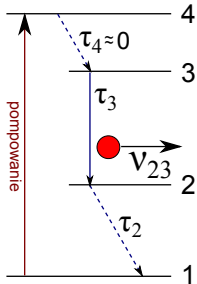
# Wzmocnienie światła



$$I_\nu(z) = I_0 e^{\gamma(\nu)z}$$

# Inwersja obsadzeń

- Inwersji obsadzeń nie można uzyskać w ośrodku dwupoziomowym (*ćwiczenia*)
- Wymagany ośrodek o większej liczbie poziomów, np. 3-poziomowy, 4-poziomowy




- Jeśli  $\tau_3 > \tau_2$ , to poziom 2 jest szybciej opróżniany od poziomu 3 i  $N_3 > N_2$
- Na przejściu  $3 \rightarrow 2$  można uzyskać wzmacnienie

# Ośrodki wzmacniające i pompowanie

- Pompowanie wyładowaniem elektrycznym
  - Gazy atomowe lub molekularne:  
He-Ne, Ar<sup>+</sup>, laser N<sub>2</sub>, CO<sub>2</sub>, ekscymery (Xe-Cl itp.)
- Pompowanie optyczne (lampą lub innym laserem)
  - Ciecze (roztwory barwników)
  - Kryształy  
(szafir Ti:Al<sub>2</sub>O<sub>3</sub>, rubin Cr<sup>3+</sup>:Al<sub>2</sub>O<sub>3</sub>, granat ytrowo-glinowy Nd<sup>3+</sup>:YAG)
  - Szkła, ceramiki
  - włókna optyczne domieszkowane jonami
- Pompowanie przepływem prądu elektrycznego
  - Struktury półprzewodnikowe

# Ośrodki wzmacniające


Kryształy YAG domieszkowane różnymi pierwiastkami



[i01.i.aliimg.com]

# Ośrodki wzmacniające

## Kryształy szafiru

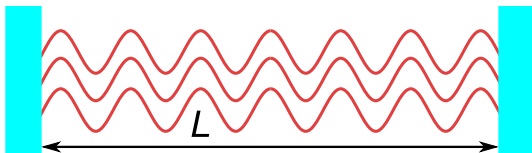


[[cn.lambdaoptics.com/](http://cn.lambdaoptics.com/)]



# Rezonatory optyczne

Rezonator optyczny - układ zwierciadeł umożliwiający powstanie fali stojącej

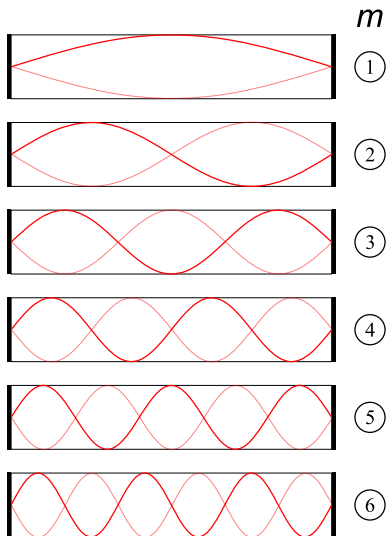


Warunek powstania fali stojącej w rezonatorze płaskim:

$$L = m \frac{\lambda_m}{2}$$

$m$  – liczba naturalna określająca *mod podłużny*

# Mody podłużne rezonatora płaskiego



[wikipedia.org]

- Tylko fale o długości  $\lambda_m = \frac{2L}{m}$  są podtrzymywane w rezonatorze

- Częstości modów:


$$\nu_m = \frac{c}{\lambda_m} = m \frac{c}{2L}$$

- Odległość modów:

$$\Delta\nu = \nu_{m+1} - \nu_m = \frac{c}{2L}$$

# Mody poprzeczne rezonatora

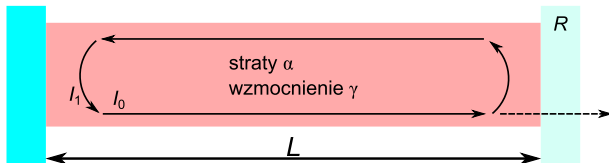
- Różne poprzeczne rozkłady pola spełniają warunek powstawania fali stojącej.
- Odległość ( $\Delta\nu$ ) modów poprzecznych jest dużo mniejsza niż podłużnych ( $\frac{c}{2L}$ )
- Zazwyczaj chcemy, żeby laser pracował w modzie podstawowym –  $TEM_{00}$



[photonicswiki.org]

# Warunek akcji laserowej

**Laser = ośrodek wzmacniający w rezonatorze optycznym**



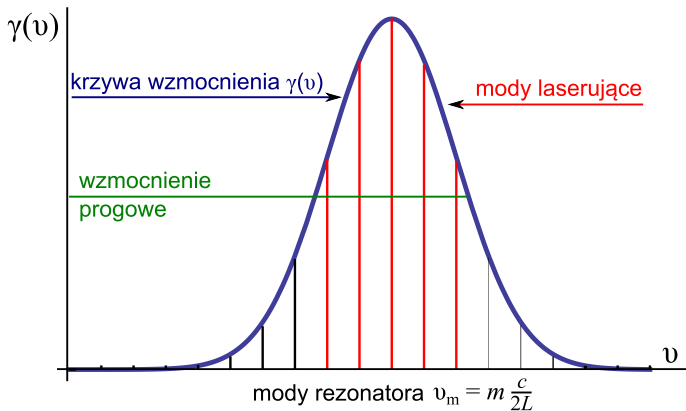
- Zmiana natężenia światła po jednym obiegu rezonatora:

$$I_1 = I_0 R e^{2\gamma L} e^{-2\alpha L}$$

- Akcja laserowa zachodzi, jeśli  $I_1 \geq I_0$
- Warunek progowy:  $R \geq e^{-2(\gamma-\alpha)L}$
- Współczynnik odbicia lustra wyjściowego  $R$  musi być dostatecznie duży

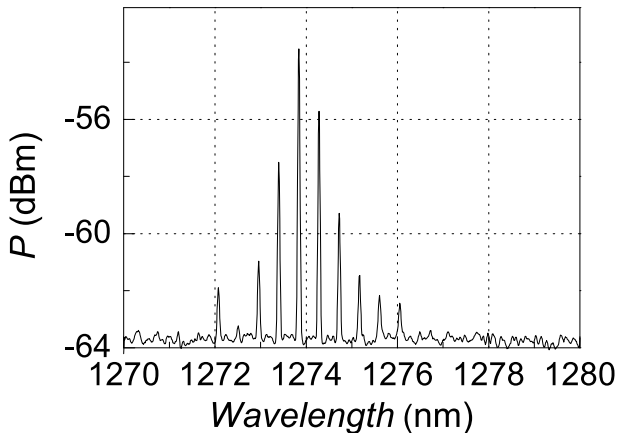
# Widmo emisji laserowej

- Przy ustalonym  $R$  wzmacnienie  $\gamma(\nu) \geq \alpha + \frac{\ln R}{2L} = \gamma_{prog}$



- Wzbudzają się te mody, dla których  $\gamma(\nu) \geq \gamma_{prog}$

# Widmo lasera wielomodowego



Widmo wielomodowej diody laserowej  
[cdn.intechopen.com]

# Nasylenie wzmacnienia

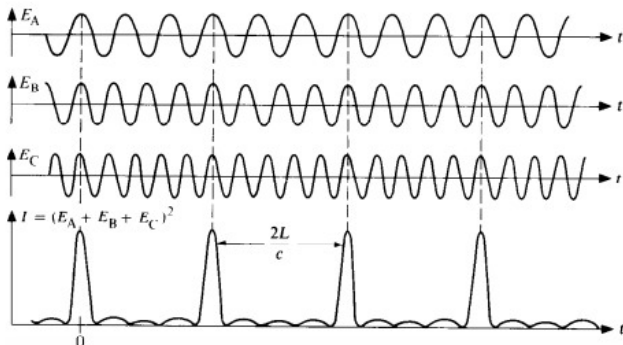
- Obecność światła w ośrodku wzmacniającym prowadzi do zmniejszenia inwersji obsadzeń w wyniku przejść wymuszonych
- Wzmocnienie ośrodka maleje w miarę wzrostu natężenia światła w rezonatorze

$$\gamma(I) = \frac{\gamma_0}{1 + \frac{I}{I_s}}$$

- W laserze ustala się takie natężenie światła, przy którym wzmocnienie dokładnie równoważy straty

# Synchronizacja modów

- Wiele modów wzbudzonych w zgodnej fazie
- Natężenie światła w postaci ciągu impulsów





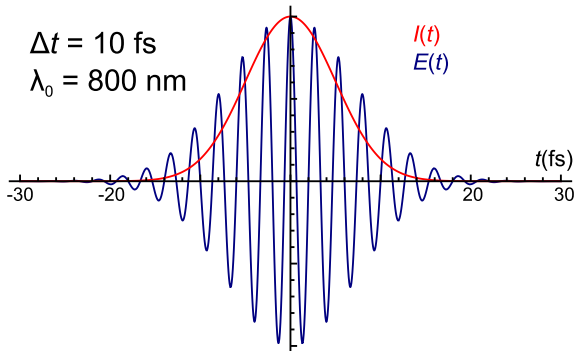
# Lasery z synchronizacją modów

## Lasery szafirowy

- Impuls gaussowski o czasie trwania 10-100 fs

$$E(t) = E_0 e^{-\frac{t^2}{2\Delta t^2}} e^{i\omega_0 t}$$

$$I(t) = I_0 e^{-\frac{t^2}{\Delta t^2}}$$



# Własności impulsów femtosekundowych

## ze wzmacniacza szafirowego

Wzmacniacz Coherent Legend Elite Duo (lab. -1.27):

- $\Delta t = 50 \text{ fs}$ ,  $T = 0.2 \text{ ms}$ ,  $P_{sr} = 10 \text{ W}$
- Moc szczytowa  $P_{imp} = 40 \text{ GW}$
- Natężenie światła po zogniskowaniu do plamki o promieniu  $r = 10 \mu\text{m}$ :

$$I_{imp} = \frac{P_{imp}}{\pi r^2} \approx 1.3 \cdot 10^{20} \frac{\text{W}}{\text{m}^2}$$

- Natężenia pola elektrycznego w ognisku:

$$E_0 = \frac{2I_{imp}}{\epsilon_0 c} = 3.1 \cdot 10^{11} \frac{\text{V}}{\text{m}}$$

- Natężenie pola elektrycznego w atomie wodoru:

$$E_H = \frac{e}{4\pi\epsilon_0} \frac{1}{a_0^2} = 5.8 \cdot 10^{11} \frac{\text{V}}{\text{m}}$$

# Nieliniowa polaryzacja

oscylator  
harmoniczny



$$F(x) = -kx$$

oscylator  
anharmoniczny



$$F(x) = -k(x + a_2x^2 + a_3x^3 + \dots)$$

- Polaryzacja ośrodka pod wpływem elektrycznego:

$$P = \epsilon_0 \left( \chi E + \chi^{(2)} E^2 + \chi^{(3)} E^3 + \dots \right) = P_1 + P_{NL}$$

- $\chi^{(m)}$  – podatność nieliniowa  $m$ -tego rzędu
- $P_{NL}$  – polaryzacja nieliniowa

# Generacja drugiej harmonicznej

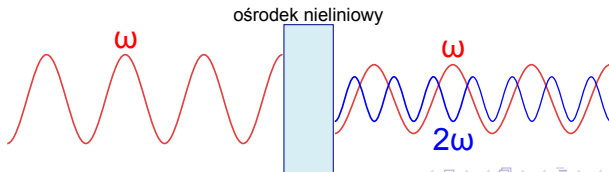
- Fala płaska o częstotliwości  $\omega_0$

$$E(t) = E_0 \cos \omega_0 t = \frac{E_0}{2} (e^{i\omega_0 t} + e^{-i\omega_0 t})$$

- Polaryzacja nieliniowa drugiego rzędu

$$\begin{aligned} P_{NL} &= \epsilon_0 \chi^{(2)} E(t)^2 = \epsilon_0 \chi^{(2)} \frac{E_0^2}{4} (e^{2i\omega_0 t} + e^{-2i\omega_0 t} + 2) = \\ &= \epsilon_0 \chi^{(2)} \frac{E_0^2}{2} (\cos 2\omega_0 t + 1) \end{aligned}$$

- Polaryzacja nieliniowa oscyluje z częstotnością  $2\omega_0$  – emisja fali E-M o podwojonej częstotliwości



# Generacja drugiej harmonicznej

Pierwsza obserwacja drugiej harmonicznej:

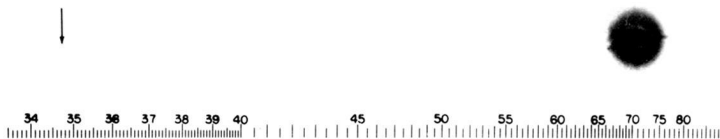



FIG. 1. A direct reproduction of the first plate in which there was an indication of second harmonic. The wavelength scale is in units of 100 Å. The arrow at 3472 Å indicates the small but dense image produced by the second harmonic. The image of the primary beam at 6943 Å is very large due to halation.

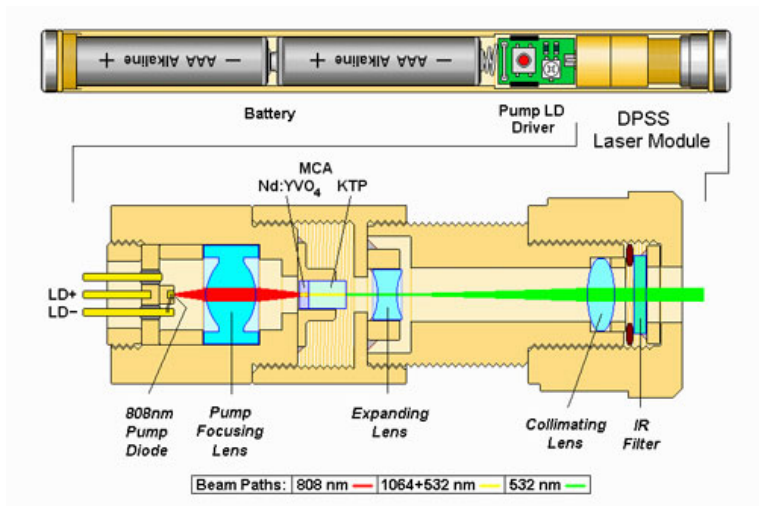
[P. Franken *et al.*, Phys. Rev. Lett. **7**, 118-120 (1961)]

# Generacja drugiej harmonicznej

Wiązka za kryształem nieliniowym rozszczepiona w siatce dyfrakcyjnej



# Wskaźnik laserowy

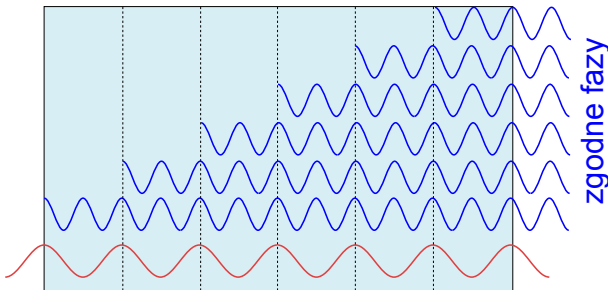


[wikipedia.org]

# Dopasowanie fazowe

## na przykładzie generacji drugiej harmonicznej

Jeśli  $n(\omega) = n(2\omega)$ , to  $\lambda_{2\omega} = \frac{1}{2}\lambda_{\omega}$



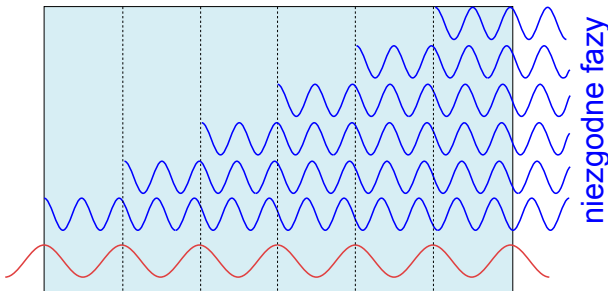
Proces generacji zachodzi wydajnie, bo przyczynki wygenerowane w różnych miejscach kryształu dodają się w fazie (**idealne dopasowanie fazowe**)



# Dopasowanie fazowe

brak dopasowania

Zazwyczaj  $n(\omega) < n(2\omega)$ , czyli  $\lambda_{2\omega} < \frac{1}{2}\lambda_\omega$



Proces generacji zachodzi z małą wydajnością, bo przyczynki wygenerowane w różnych miejscach kryształu znoszą się (**niedopasowanie fazowe**)

# Dopasowanie fazowe

## w ośrodkach dwójłomnych

Konieczne jest zapewnienie dopasowania fazowego,  $n(\omega) = n(2\omega)$

W kryształach:

### promień zwyczajny

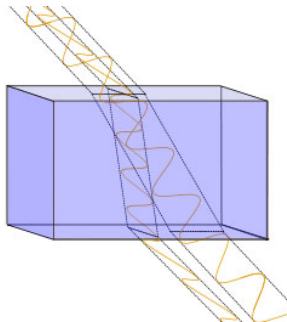
- polaryzacja  $\perp$  do osi optycznej
- $n_{\perp} = n_o$  – stałe

### promień nadzwyczajny

- polaryzacja  $\parallel$  do osi kryształu
- $n$  zależy od kąta  $\theta$  pomiędzy kierunkiem wiązki a osią kryształu:

$$n_{\parallel}(\theta) = \frac{n_o n_e}{\sqrt{n_o^2 \sin^2 \theta + n_e^2 \cos^2 \theta}}$$

- $n$  pomiędzy  $n_o$  a  $n_e$




Dla odpowiedniego  $\theta$

$$n_{\perp}(\omega) = n_{\parallel}(2\omega)$$

# Procesy wyższego rzędu

## Generacja światła białego


W 3 mm płytce szklanej, z wiązki impulsów 800 nm ze wzmacniacza szafirowego




Sposób na otrzymanie impulsów o bardzo szerokim widmie

# Generacja światła białego w światłowodach

Natężenie światła wprost z lasera jest zbyt małe, by wygenerować światło białe w cienkiej płytce, ale możliwa jest generacja w światłowodach fotonicznych



# W ognisku wiązki wzmacniacza



# W ognisku wiązki wzmacniacza

